

ÉVALUATION DES RETOMBÉES ÉCONOMIQUES DE L'AÉROPORT INTERNATIONAL D'OTTAWA EN 2017



RESULTATS

RETOMBÉES ÉCONOMIQUES EN 2017

IMPACT DE
L'EXPLOITATION DE
L'AÉROPORT SUR
LE PIB

IMPACT SUR LE PIB DE L'EXPLOITATION DE L'AIMCO

IMPACT SUR LE PIB (EN M\$)

TOTAL: **1,043,4**

IMPACT SUR
L'EMPLOI ET LES
SALAIRES

EMPLOIS GÉNÉRÉS PAR TOUS LES SECTEURS

NOMBRE D'EMPLOIS

TOTAL: **10 776**

SALAIRES ET TRAITEMENTS GÉNÉRÉS PAR L'EXPLOITATION DE L'AIMCO

REVENU DU TRAVAIL (EN M\$)

TOTAL: **602,3**

SALAIRE ANNUEL MOYEN DES EMPLOIS GÉNÉRÉS PAR L'EXPLOITATION DE L'AIMCO

SALAIRE ANNUEL MOYEN D'UN ÉQUIVALENT TEMPS PLEIN

MOYENNE TOTALE: **55 893 \$**

IMPACT SUR
LES RECETTES
PUBLIQUES

IMPÔT SUR LE REVENU TOTAL GÉNÉRÉ PAR L'EXPLOITATION DE L'AIMCO

IMPÔT SUR LE REVENU TOTAL (EN M\$)

TOTAL: **109,9**

IMPÔT SUR LE REVENU PROVINCIAL GÉNÉRÉ PAR L'EXPLOITATION DE L'AIMCO

IMPÔT SUR LE REVENU PROVINCIAL (EN M\$)

TOTAL: **31,5**

IMPÔT SUR LE REVENU FÉDÉRAL GÉNÉRÉ PAR L'EXPLOITATION DE L'AIMCO

IMPÔT SUR LE REVENU FÉDÉRAL (EN M\$)

TOTAL: **78,4**

TAXES SUR LES PRODUITS GÉNÉRÉES PAR LES ACTIVITÉS DE L'AIMCO

TAXES TOTALES SUR LES PRODUITS (EN M\$)

TOTAL: **21,3**

TAXES PROVINCIALES SUR LES PRODUITS GÉNÉRÉES PAR LES ACTIVITÉS DE L'AIMCO

TAXES PROVINCIALES SUR LES PRODUITS (EN M\$)

TOTAL: **13,1**

TAXES FÉDÉRALES SUR LES PRODUITS GÉNÉRÉES PAR LES ACTIVITÉS DE L'AIMCO

TAXES FÉDÉRALES SUR LES PRODUITS (EN M\$)

TOTAL: **8,2**

RÉSULTAT
PRODUIT PAR
L'EXPLOITATION DE
L'AIMCO

RÉSULTATS PRODUITS PAR TOUS LES SECTEURS

RÉSULTATS (EN M\$)

TOTAL: **2 204,8**

RÉSULTATS PRODUITS PAR PASSAGER

RÉSULTAT (EN \$)

TOTAL: **464,8**

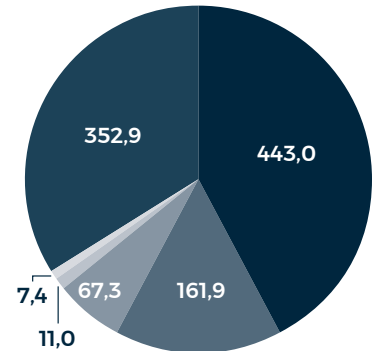
RETOMBÉES ÉCONOMIQUES EN 2017

IMPACT DE L'EXPLOITATION DE L'AÉROPORT SUR LE PIB

Impact sur le PIB de l'exploitation de l'AIMCO

Impacts sur le PIB (en M\$)

Administration de l'aéroport / Services à l'aviation / Dépenses d'investissement	443,0
Lignes aériennes / Fret / Transport par camion	161,9
Services au passagers (incl. transport au sol)	67,3
Restaurants	11,0
Boutiques	7,4
Autres activités industrielles/commerciales	352,9
TOTAL	1 043,4

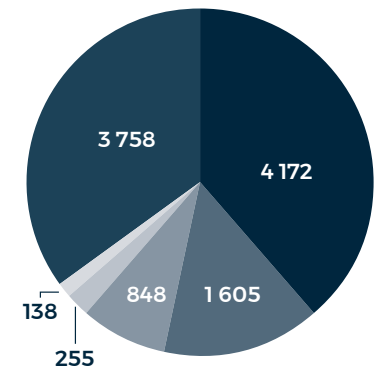


IMPACT SUR L'EMPLOI ET LES SALAIRES

Emplois générés par tous les secteurs

Emplois

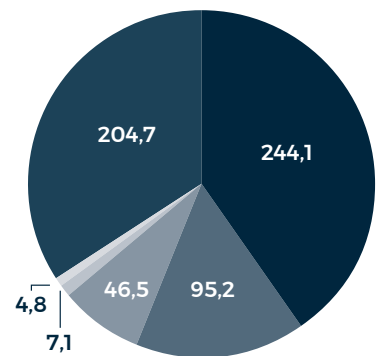
Administration de l'aéroport / Services à l'aviation / Dépenses d'investissement	4 172
Lignes aériennes / Fret / Transport par camion	1 605
Services au passagers (incl. transport au sol)	848
Restaurants	255
Boutiques	138
Autres activités industrielles/commerciales	3 758
TOTAL	10 776



Salaires générés par l'exploitation de l'AIMCO

Revenu du travail (en M\$)

Administration de l'aéroport / Services à l'aviation / Dépenses d'investissement	244,1
Lignes aériennes / Fret / Transport par camion	95,2
Services au passagers (incl. transport au sol)	46,5
Restaurants	7,1
Boutiques	4,8
Autres activités industrielles/commerciales	204,7
TOTAL	602,3



RETOMBÉES ÉCONOMIQUES EN 2017

Salaires annuels moyens des emplois générés par l'exploitation de l'AIMCO

Salaire annuel moyen d'un équivalent temps plein

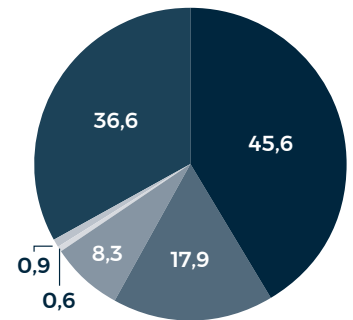
Administration de l'aéroport / Services à l'aviation / Dépenses d'investissement	58 502
Lignes aériennes / Fret / Transport par camion	59 302
Services au passagers (incl. transport au sol)	54 822
Restaurants	28 021
Boutiques	34 420
Autres activités industrielles/commerciales	54 460
TOTAL	55 893

IMPACTS SUR LES RECETTES PUBLIQUES

Impôt sur le revenu total généré par l'exploitation de l'AIMCO

Impôt sur le revenu total (en M\$)

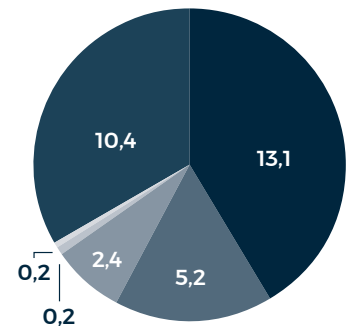
Administration de l'aéroport / Services à l'aviation / Dépenses d'investissement	45,6
Lignes aériennes / Fret / Transport par camion	17,9
Services au passagers (incl. transport au sol)	8,3
Restaurants	0,9
Boutiques	0,6
Autres activités industrielles/commerciales	36,6
TOTAL	109,9



Impôt sur le revenu provincial généré par l'exploitation de l'AIMCO

Impôt sur le revenu provincial (en M\$)

Administration de l'aéroport / Services à l'aviation / Dépenses d'investissement	13,1
Lignes aériennes / Fret / Transport par camion	5,2
Services au passagers (incl. transport au sol)	2,4
Restaurants	0,2
Boutiques	0,2
Autres activités industrielles/commerciales	10,4
TOTAL	31,5

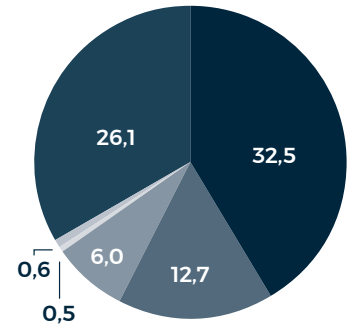


RETOMBÉES ÉCONOMIQUES EN 2017

Impôt sur le revenu fédéral généré par l'exploitation de l'AIMCO

Impôt sur le revenu fédéral (en M\$)

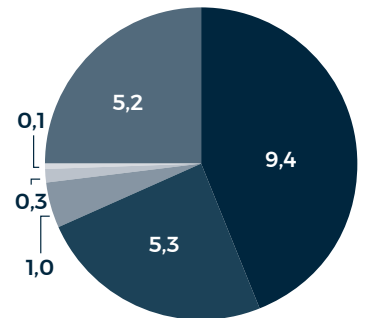
Administration de l'aéroport / Services à l'aviation / Dépenses d'investissement	32,5
Lignes aériennes / Fret / Transport par camion	12,7
Services au passagers (incl. transport au sol)	6,0
Restaurants	0,6
Boutiques	0,5
Autres activités industrielles/commerciales	26,1
TOTAL	78,4



Taxes sur les produits générées par les activités de l'AIMCO

Taxes totales sur les produits (en M\$)

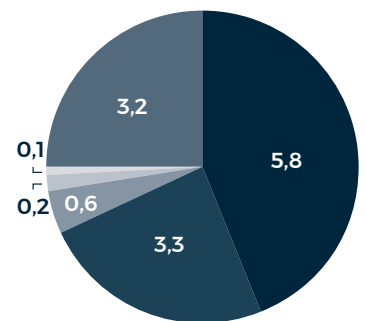
Administration de l'aéroport / Services à l'aviation / Dépenses d'investissement	9,4
Lignes aériennes / Fret / Transport par camion	5,2
Services au passagers (incl. transport au sol)	1,0
Restaurants	0,3
Boutiques	0,1
Autres activités industrielles/commerciales	5,3
TOTAL	21,3



Taxes provinciales sur les produits générées par les activités de l'AIMCO

Taxes provinciales sur les produits (en M\$)

Administration de l'aéroport / Services à l'aviation / Dépenses d'investissement	5,8
Lignes aériennes / Fret / Transport par camion	3,2
Services au passagers (incl. transport au sol)	0,6
Restaurants	0,2
Boutiques	0,1
Autres activités industrielles/commerciales	3,3
TOTAL	13,1

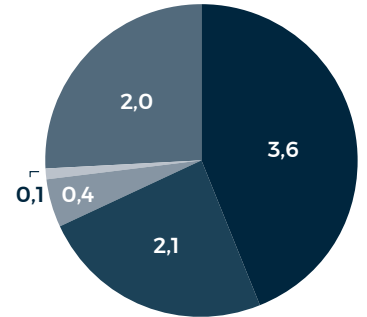


RETOMBÉES ÉCONOMIQUES EN 2017

Taxes fédérales sur les produits générées par les activités de l'AIMCO

Taxes fédérales sur les produits (en M\$)

Administration de l'aéroport / Services à l'aviation / Dépenses d'investissement	3,6
Lignes aériennes / Fret / Transport par camion	2,0
Services au passagers (incl. transport au sol)	0,4
Restaurants	0,1
Boutiques	0,0
Autres activités industrielles/commerciales	2,1
TOTAL	8,2

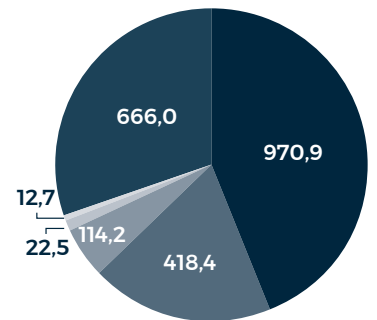


RÉSULTATS PRODUITS PAR L'EXPLOITATION DE L'AIMCO

Total des résultats produits par secteur

Résultats (en M\$)

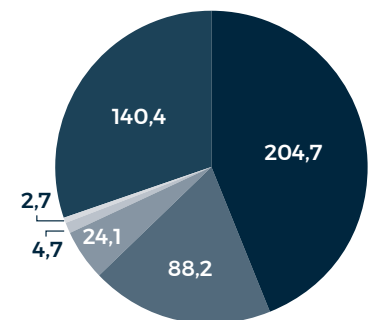
Administration de l'aéroport / Services à l'aviation / Dépenses d'investissement	970,9
Lignes aériennes / Fret / Transport par camion	418,4
Services au passagers (incl. transport au sol)	114,2
Restaurants	22,5
Boutiques	12,7
Autres activités industrielles/commerciales	666,0
TOTAL	2 204,8



Total des résultats produits par passager

Résultats (en M\$)

Administration de l'aéroport / Services à l'aviation / Dépenses d'investissement	204,7
Lignes aériennes / Fret / Transport par camion	88,2
Services au passagers (incl. transport au sol)	24,1
Restaurants	4,7
Boutiques	2,7
Autres activités industrielles/commerciales	140,4
TOTAL	464,8



RETOMBÉES ÉCONOMIQUES FUTURES À LONG TERME (DANS 20 ANS - 2036)

IMPACT DE L'EXPLOITATION DE L'AÉROPORT SUR LE PIB

IMPACT SUR LE PIB DE L'EXPLOITATION DE L'AÉROPORT EN 2036

IMPACT SUR LE PIB (EN M\$)

TOTAL: **1 569,9**

IMPACT SUR L'EMPLOI ET LES SALAIRES

IMPACT DE L'EXPLOITATION DE L'AÉROPORT SUR L'EMPLOI

EMPLOIS

TOTAL: **16 213**

IMPACT DE L'EXPLOITATION DE L'AÉROPORT SUR LES REVENUS DU TRAVAIL EN 2036

REVENUS DU TRAVAIL (EN M\$)

TOTAL: **906,2**

IMPACT SUR LES RECETTES PUBLIQUES

IMPÔT TOTAL SUR LE REVENU GÉNÉRÉ PAR L'EXPLOITATION DE L'AÉROPORT EN 2036

IMPÔT TOTAL SUR LE REVENU

TOTAL: **165,34**

IMPÔT PROVINCIAL SUR LE REVENU GÉNÉRÉ PAR L'EXPLOITATION DE L'AIMCO EN 2036

IMPÔT PROVINCIAL SUR LE REVENU (EN M\$)

TOTAL: **47,38**

IMPÔT FÉDÉRAL SUR LE REVENU GÉNÉRÉ PAR L'EXPLOITATION DE L'AIMCO EN 2036

IMPÔT FÉDÉRAL SUR LE REVENU (EN M\$)

TOTAL: **117,97**

TAXES SUR LES PRODUITS GÉNÉRÉES PAR LES ACTIVITÉS DE L'AIMCO EN 2036

TAXES TOTALES SUR LES PRODUITS (EN M\$)

TOTAL: **31,98**

TAXES PROVINCIALES SUR LES PRODUITS GÉNÉRÉES PAR LES ACTIVITÉS DE L'AIMCO EN 2036

TAXES PROVINCIALES SUR LES PRODUITS (EN M\$)

TOTAL: **19,68**

TAXES FÉDÉRALES SUR LES PRODUITS GÉNÉRÉES PAR LES ACTIVITÉS DE L'AIMCO EN 2036

TAXES FÉDÉRALES SUR LES PRODUITS (EN M\$)

TOTAL: **51,66**

RÉSULTATS PRODUITS PAR L'EXPLOITATION DE L'AIMCO

RÉSULTATS PRODUITS GÉNÉRÉS PAR LES ACTIVITÉS DE L'AIMCO, 2036

RÉSULTATS (EN M\$)

TOTAL: **3 317,3**